

# Hublots Section Line

## Hublots

### Hublots en acrylate

#### 609 x 203 mm

rectangulaire, plastique, 609 x 203 mm  
panneau 38-40 mm, assemblage par vis

Valeur U = 1,38 W/m<sup>2</sup>K

Dimensions : 609 x 203 mm




#### 609 x 146 mm

rectangulaire, plastique, 609 x 146 mm  
panneau 38-40 mm, assemblage par vis

Valeur U = 1,38 W/m<sup>2</sup>K

Dimensions : 609 x 146 mm




#### 637 x 334 mm

rectangulaire, noir, plastique, 637 x 334 mm  
épaisseur de panneau 38-40 mm, assemblage par vis

Valeur U = 1,38 W/m<sup>2</sup>K

Dimensions : 637 x 334 mm

Les hublots en acrylate ne peuvent pas être laqués  
comme la porte.




### Hublots en inox

#### Ø 330 mm

acier inoxydable  
ronds, diamètre de 330 mm, découpe du verre 300  
mm, panneau 38-42 mm

Vitrage possible :

- Vitrage transparent
- Vitrage mat
- Vitrage mat avec bord transparent\*
- Vitrage sablé\*




#### 360 x 360 mm

acier inoxydable  
carré, dimensions extérieures 310 x 310 mm, découpe  
du verre 310 x 310 mm, panneau 38-42 mm

Vitrage possible :

- Vitrage transparent
- Vitrage mat
- Vitrage mat avec bord transparent\*
- Vitrage sablé\*



\* Sur demande


## Hublots avec simple vitrage

### Hublot carré

Tailles disponibles :

- 300 x 300 mm
- 200 x 200 mm

Le cadre est laqué dans la même couleur que la porte sectionnelle. La taille du hublot varie en fonction de l'espace disponible dans le panneau supérieur.



### Hublot rectangulaire

Tailles disponibles :

- 700 x 400 mm (découpe du verre : 700 x 350 mm)
- 700 x 350 mm (découpe du verre : 700 x 300 mm)
- 700 x 300 mm (découpe du verre : 700 x 250 mm)
- 1500 x 400 mm (découpe du verre : 1500 x 350 mm)
- 1500 x 350 mm (découpe du verre : 1500 x 300 mm)
- 1500 x 300 mm (découpe du verre : 1500 x 250 mm)

Tailles différentes sur demande.

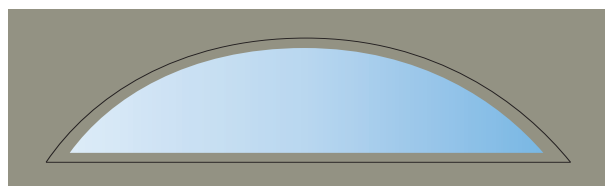
Le cadre est laqué dans la même couleur que la porte sectionnelle.



### Hublot arrondi

Tailles sur demande.

Le cadre est laqué dans la même couleur que la porte sectionnelle.

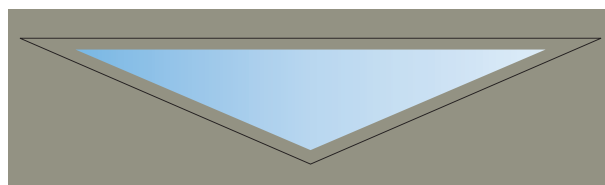


### Hublot triangulaire dans le panneau central

Tailles disponibles :

- 1750 x 400 mm
- 1750 x 350 mm

Le cadre est laqué dans la même couleur que la porte sectionnelle.



### Hublot triangulaire - droite ou gauche

Tailles disponibles :

- 800 x 400 mm
- 600 x 300 mm
- 500 x 250 mm

Le cadre est laqué dans la même couleur que la porte sectionnelle.

La taille du hublot varie en fonction de l'espace disponible dans le panneau supérieur.

Vitrage possible :

- Vitrage transparent
- Vitrage mat
- Vitrage mat avec bord transparent\*
- Vitrage sablé\*



\* Sur demande